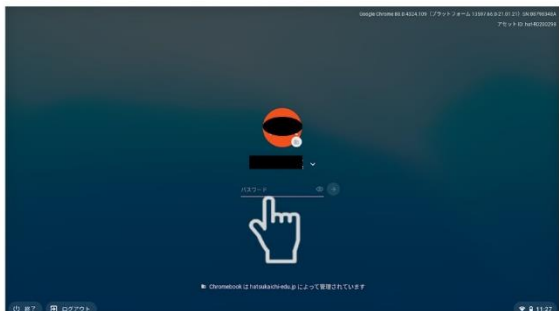


# Google Classroom での課題の提出方法 (Chromebook)

① 配付した用紙に書いてある自分のパスワードを入力してください。



⑤ 「授業」をクリックしてください。



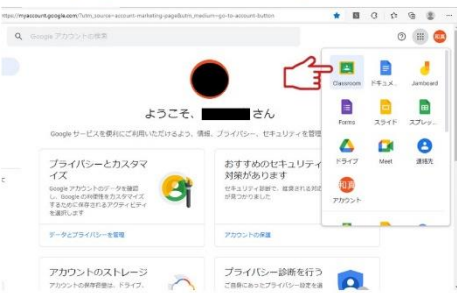
② メニューボタン（点が9つ並んでいるボタン）を押しましょう。



⑥ 「家から答えてみよう! Googleフォーム」をクリックしてください。




③ 「Classroom」をクリックしてください。



⑦ 「家から答えてみよう」をクリックしてください。



④ 自分のクラスをクリックしてください。



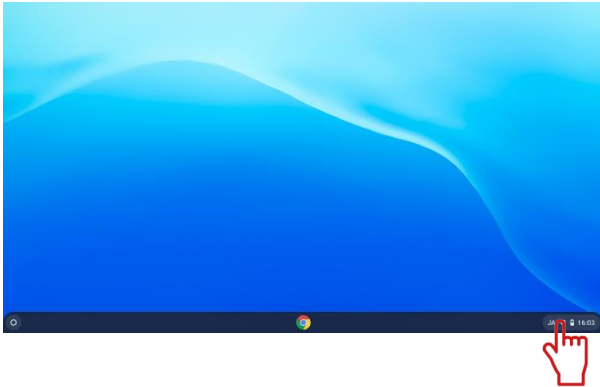
⑧ 質問の答えを選択・入力してください。



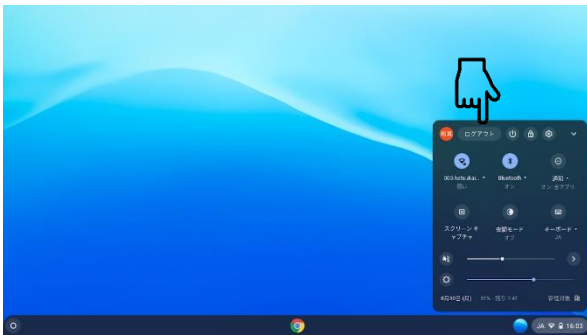
⑨ 最後に一番下の「送信」をクリックしてください。



⑩ 右下の時計などが表示されている部分をクリックしてください。



⑪ 「ログアウト」をクリックしてください。



⑫ 「終了」をクリックしてください。

