

令和3年度7月 学校評価アンケート（生徒対象） 結果

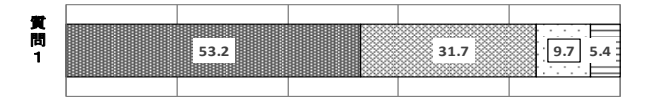
生徒アンケート結果(全学年) (%)

1年104名 2年95名 3年124名 計323名

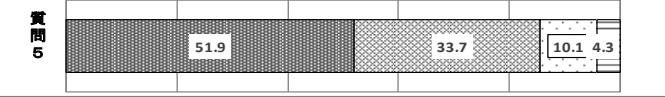
令和3年度 7月実施

質問	1					
	学校へ行くのは楽しいです					
7月 結果	53.2	31.7	9.7	5.4		
質問	5					
	将来、仕事や生活の中で役に立つと思うから勉強しています。					
7月 結果	51.9	33.7	10.1	4.3		
質問	13					
	授業では、自分の考えを積極的に伝えています。					
7月 結果	30.2	35.5	26.4	7.9		
質問	22					
	学校や社会のルールを守っています。					
7月 結果	72.9	21.6	2.1	3.4		
質問	26					
	本を読むのが好きです					
7月 結果	43.6	24.3	16.8	15.3		
質問	30					
	自分にはよいところがあります。					
7月 結果	39.4	34.3	17.2	9.1		
質問	34					
	ふだん(月～金)、家では1日何時間くらい勉強していますか。(学習塾や家庭教師の時間はのぞきます。)					
7月 結果	6.9	14.5	35.1	29.9	9.8	3.8
質問	35					
	休日(土・日・祝)、1日何時間くらい勉強していますか。(学習塾や家庭教師の時間はのぞきます。)					
7月 結果	7.5	11.4	25.0	31.1	17.6	7.3
質問	32					
	ふだん(月～金)、家では1日何時間くらいテレビを見たりゲームをしたりしていますか。					
7月 結果	0.3	9.3	34.6	23.0	17.7	15.2
質問	36					
	1か月に何冊くらい本を読んでいますか。(教科書や問題集、漫画、雑誌はのぞきます。電子書籍含む。)					
7月 結果	15.9	43.2	20.6	12.4	7.9	

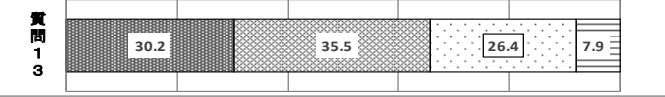
質問 1



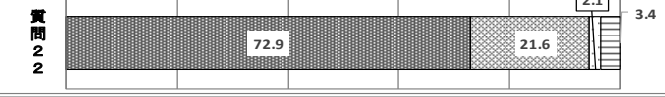
質問 5



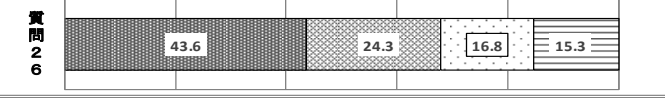
質問 13



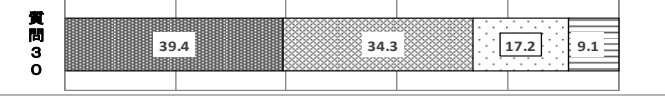
質問 22



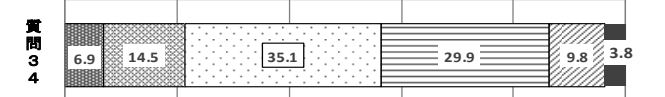
質問 26



質問 30




質問 34



質問 35



質問 32



質問 36



85%の生徒は、学校へ行くことを楽しいと感じており、コロナ禍による行事縮小の中でも、有意義な学校生活を送っていると言えます。約95%の生徒は、学校や社会のルールを守っていると答えているおり、高い規範意識をもっています。ふだんの勉強時間は、多くの生徒が30分から1時間、1時間から2時間くらいで、学年ごとに見ると1時間以上勉強している生徒は、3学年で29%、2学年で48%、1学年で53%となっています。(ただし、これは塾や家庭教師をのぞいています。)

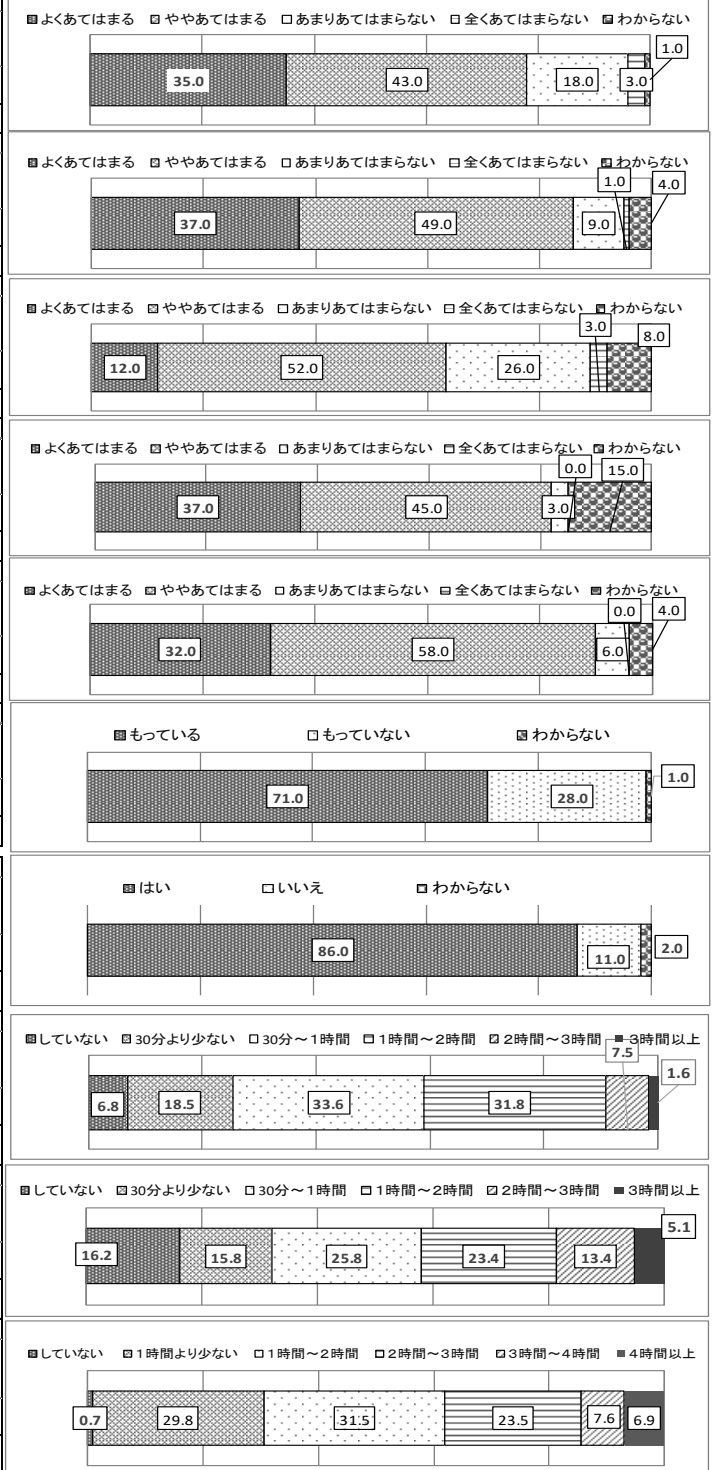
令和3年度7月 学校評価アンケート（保護者対象） 結果

保護者アンケート結果(全学年) (%)

1年91名 2年87名 3年114名 計292名

令和3年度 7月実施

質問	I-2					
	よくあてはまる	ややあてはまる	あまりあてはまらない	全くあてはまらない	わからない	
お子様は楽しそうに毎朝登校していますか。						
7月 結果	35.0	43.0	18.0	3.0	1.0	
質問	I-4					
	よくあてはまる	ややあてはまる	あまりあてはまらない	全くあてはまらない	わからない	
お子様は家庭や地域であいさつをしていますか						
7月 結果	37.0	49.0	9.0	1.0	4.0	
質問	I-5					
	よくあてはまる	ややあてはまる	あまりあてはまらない	全くあてはまらない	わからない	
七尾中学校の授業はわかりやすいと言っていますか						
7月 結果	12.0	52.0	26.0	3.0	8.0	
質問	I-8					
	よくあてはまる	ややあてはまる	あまりあてはまらない	全くあてはまらない	わからない	
生徒は社会や学校のルールを守っていますか						
7月 結果	37.0	45.0	3.0	0.0	15.0	
質問	I-9					
	よくあてはまる	ややあてはまる	あまりあてはまらない	全くあてはまらない	わからない	
「学校だより」「学年・学級だより」は、学校の様子がわかりやすく掲載されていますか。						
7月 結果	32.0	58.0	6.0	0.0	4.0	
質問	II-1					
	もっている	もっていない	わからない			
お子様は携帯電話またはスマートフォンをお持ちですか。						
7月 結果	71.0	28.0	1.0			
質問	II-3					
	はい	いいえ	わからない			
(II-1で「はい」と答えた人のみ)家庭内で使い方のルールを作っていますか。						
7月 結果	86.0	11.0	2.0			
質問	III-1					
	していない	30分より少ない	30分～1時間	1時間～2時間	2時間～3時間	3時間以上
お子様は、 ふだん 、家では1日何時間くらい勉強していますか。						
7月 結果	6.8	18.5	33.6	31.8	7.5	1.6
質問	III-2					
	していない	30分より少ない	30分～1時間	1時間～2時間	2時間～3時間	3時間以上
お子様は、 休日 、家では1日何時間くらい勉強していますか。						
7月 結果	16.2	15.8	25.8	23.4	13.4	5.1
質問	III-4					
	していない	1時間より少ない	1時間～2時間	2時間～3時間	3時間～4時間	4時間以上
お子様は、1日何時間くらいテレビを見たりゲームをしたりしていますか。						
7月 結果	0.7	29.8	31.5	23.5	7.6	6.9



子ども達があいさつをがんばっていると感じる保護者は86%にのぼり、生徒会の「あいさつカード」「委員会七王」の取り組みが成果を生んでいると言えます。1日の勉強時間は、生徒の回答と同じく30分から1時間、1時間から2時間くらいの回答が多かったです。スマートフォンの所持率が高く、テレビやゲームを楽しむ時間が多いので、家庭学習の時間に影響している可能性があります。また、授業がわかりやすいと言っている生徒の割合が、64%にとどまっていることも、見直さねばならない課題と言えます。